




LEI600 PLUS 2CUPS



LEI600 PLUS 2CUPS TOUCH 21"

LEI600 PLUS 2CUPS – IDEÁLNÍ ŘEŠENÍ PRO ROZMANITÉ NÁPOJE A VÝDEJ MINI-SNACKŮ Z COFFE TO GO MODULU.

vendingový automat pro přípravu teplých a studených nápojů, unikátní kvalita a pohodlí. Poslední generace touchscreenů, podavač dvou druhů kelímků s kapacitou až 1000 kelímků a totální svoboda při výběru nápoje vytváří ze stroje LEI600 PLUS 2 CUPS výhodnou investici.



LEI600 PLUS 2CUPS TOUCH 21" + COFFE TO GO MODULE + VISTA PLUS L

UŽIVATELSKÉ ROZHRANÍ

- Touch: monitor 21" FULL HD s dotykovou technologií a multimédií (video)
- Akustický signál ukončení výdeje
- Automatické otevírání a zavírání výdejních dveří
- Dvě velikosti kelímků
- Vhoz mincí ANTIVANDAL
- Osvětlení výdejního prostoru
- Nastavitelné dávkování cukru
- Vyhovuje standardům pro přístup osob s handicapem

Bianchi Vending



CUP SENSOR
DETECTION



LED, LOW
VOLTAGE
LIGHTING



PATENTED
ESPRESSO
GROUP



VARIABLE
CHAMBER
ESPRESSO
BREWER



ENERGY
SAVING
MODE
(OPTIONAL)



TOPPING
DISPENSER



SYRUP
DISPENSER
(OPTIONAL)

SPECIFIKACE

Napájení

230 V – 50 Hz

Všechny elektrické komponenty stroje jsou napájeny 24Vdc kromě tělěs bojleru, čerpadla a ventilátoru, které jsou napájeny 230Vac

Příkon

- 2,35kW espresso verze s dvojitým bojlerem

Připojení vody

Přípojka = 3/4"

Tlak vody = 0.5–6.5 bar

Vlastnosti

- Odolná skříň se zabezpečeným závěsem dveří
- Mixéry a bojler jsou snadno přístupné pro údržbu
- Kódovatelný zámek dveří
- Spínané zdroje zaručují dokonalou stabilitu výdeje nápojů a bezpečnost
- Bubnová rotační dávkovací komora pro usnadnění údržby
- Kompatibilní s telemetrií

Životní prostředí

- Kompatibilní s papírovými kelímky a dřevěnými míchátky
- Úsporný režim pro redukci spotřeby el. energie při STAND BY režimu
- V souladu s ROHS a WEEE

Platební systém

- Kompatibilní se všemi na trhu nabízenými platebními systémy
- Může pracovat jako MASTER za využití pouze jednoho platebního systém

KAPACITA PRODUKTŮ

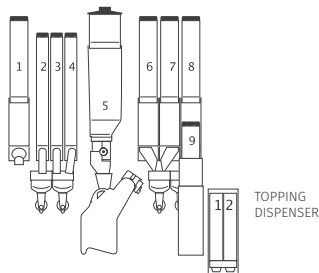
	Klasický zásobník	Úzký zásobník
Zrnková káva	3,5 – 4,5 kg	
Instantní káva	1,5 kg	0,57 kg
Cereální káva	1,6 kg	0,64 kg
Sušené mléko	1,9 kg	0,74 kg
Smetana	4,1 kg	1,65 kg
Čokol. prášek	4,6 kg	1,7 kg
Citrónový čaj	6 kg	2,4 kg
Ready mix	5,5 kg	2,1 kg

Příslušenství

- Coffe ToGo modul s výdejem víček, dlouhých míchátek, Mini Snacků a čajových sáčků
- Chladicí jednotka pro chlazené nápoje a příkonu 0,2kW
- Obvod reálného času (pro úsporu energie)
- Systém automatické regulace hrubosti kávy, který zaručuje stálou kvalitu espressa
- Systém pro výdej dvou druhů sirupů pokojové teploty
- Systém pro výdej dvou druhů sirupů v BAG IN BOXU s chladicí jednotkou

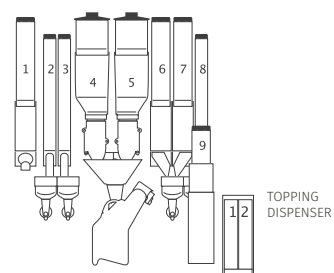
VERZE LEI600	DISPENSER L 6-12 SL LID + STIRRER	DISPENSER L 6-12 SL	DISPENSER L LID + DISPENSER
LIDS Ø 80	200	-	200
DISPENSER MANUAL STIRRERS 125 MM	500	-	500
SELECTIONS/CAPACITY	12/354	12/354	-
TRAYS/SPIRALS	6/2	6/2	-
ROZMĚRY MM	1830V x 230Š x 938H / VÁHA 126 KG		

1. Sugar | 2. Irish coffee | 3. Instant | 4. Nuts coffee | 5. Coffee beans | 6. Chocolate | 7. Milk | 8. Instant | 9. Decaffeinated + 2 topping



ESPRESSO

1. Sugar | 2. Irish coffee | 3. Instant | 4. Coffee beans 1 | 5. Coffee beans 2 | 6. Chocolate | 7. Milk | 8. Instant | 9. Decaffeinated + 2 topping



ESPRESSO X2 COFFEE BEANS HOPPERS